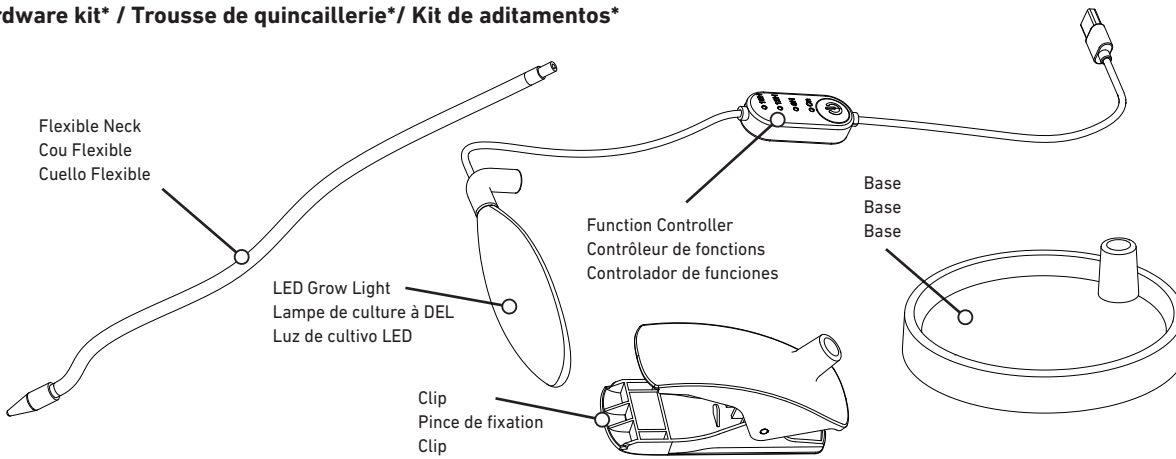


Hardware kit* / Trousse de quincaillerie*/ Kit de aditamentos*



Required/ Nécessaire
Se necesita



Safety Glasses
lunettes de protection
lentes de seguridad

* Actual hardware may differ from illustration
 * Les éléments de fixation réels peuvent être différents de ceux de l'illustration.
 * El hardware real puede diferir de la ilustración.

ENGLISH INSTRUCTIONS

SAFETY INFORMATION

⚠ WARNING: TO AVOID ELECTRIC SHOCK, DISCONNECT POWER BEFORE INSTALLING!

ⓘ ATTENTION

- DO NOT attempt to alter the fixture. The fixture is not manufactured with parts that are serviceable or replaceable.
- DO NOT ALTER THE PLUG OR CORD.
- DO NOT look directly at LED light source when on. LED grow light is designed to mimic the sun. Use eye protection when working near light.

⚠ WARNING

- DO NOT INSTALL LIGHT WHILE UNIT IS PLUGGED IN.
- DO NOT plug the USB cord into the power source until installation is complete.

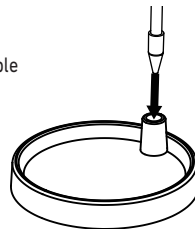
⚠ CAUTION

- DO NOT USE THIS FIXTURE ON A DIMMING CIRCUIT. USE DIMMING CONTROLS ON LIGHT TO ADJUST OUTPUT.
- Suitable for damp locations.
- USE CARE WHEN WATERING PLANTS TO NOT POUR WATER DIRECTLY ON LIGHT.

INSTALLATION

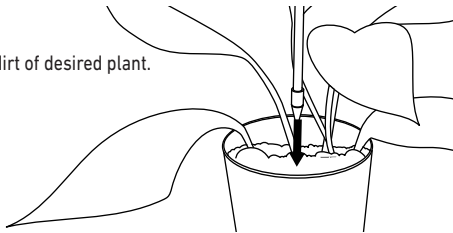
1a Option 1

Find hole on the base and insert the stake end of the flexible neck into the base. Place potted plant onto base.



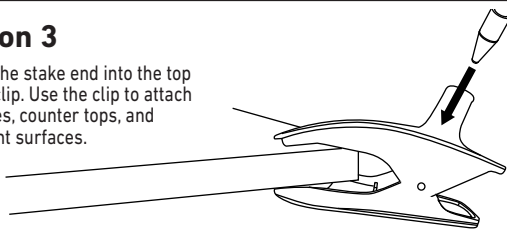
1b Option 2

Insert stake into the dirt of desired plant.

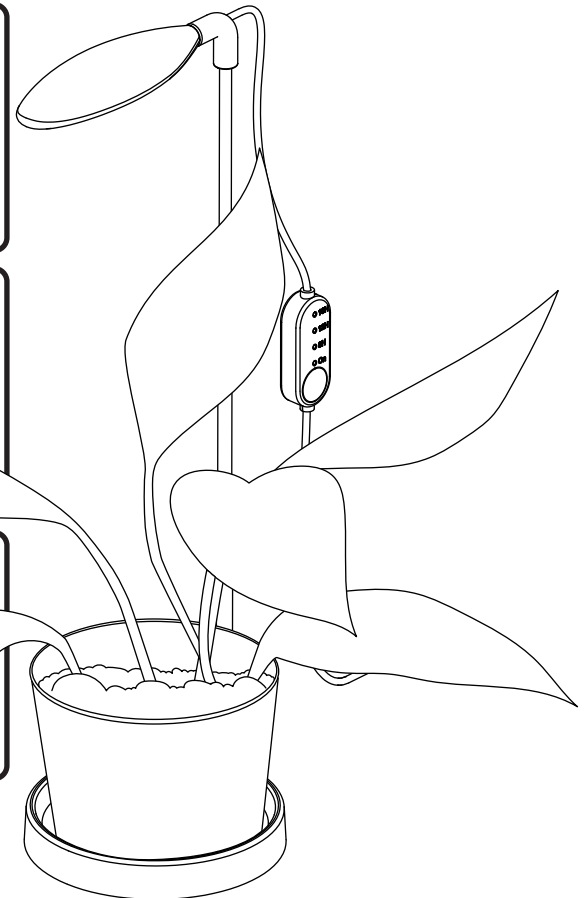


1c Option 3

Insert the stake end into the top of the clip. Use the clip to attach to tables, counter tops, and different surfaces.



2 Plug into power source either via USB port or 5V1A USB adapter (not included).



OPERATION

Adjust flexible Neck

Adjust flexible neck length up to 16.5 inches as plant grows.



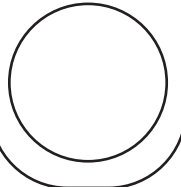
Function Controller

16H

12H

8H

On



16H: Light is "ON" for 16 hours and "OFF" for 8 hours.

12H: Light is "ON" for 12 hours and "OFF" for 12 hours.

8H: Light is "ON" for 8 hours and "OFF" for 16 hours.

On: Always On 24 Hour.

NOTE: The timer is on a 24-hour cycle. The light will turn on automatically the same time everyday. Do not manually turn off the light or cut the power source. If that happens, reset the timer function by selecting the timer again.

TROUBLESHOOTING GUIDE

| PROBLEM | POSSIBLE CAUSE | CORRECTIVE ACTION |
|-----------------------------|--|---|
| Light does not come on. | Power is shut off at light switch. | Verify light indicator is on. Check power connection. |
| Timer has malfunctioned. | Timer setting may have been interrupted. | Disconnect and reconnect power to reset. |
| Stake is not adjusting. | Check parts for damage, dust, or any spillage. | Clean them if necessary and reconnect. |
| Light is dimmer than usual. | LEDs gradually emit less light over time. | Verify dimming setting is not active on controller. |
| Still trouble shooting. | After checked all areas. | Contact Customer Service at 1-800-291-8838 |

3-YEAR LIMITED WARRANTY

Good Earth Lighting® - The manufacturer warrants this lighting fixture to be free from defects in materials and workmanship for a period of (3) years from the date of original purchase by the consumer. The fixture is not warranted for use in a commercial or retail application. The warranty is limited to use in a residential environment. We will repair or replace (at our option) the unit in the original color and style if available, or in a similar color and style if the original item has been discontinued, without charge. Defective units must be properly packed and returned to the manufacturer with a letter of explanation and your original purchase receipt showing date of purchase. Call **1-800-291-8838** to obtain a return authorization number and an address where to ship your defective product. Note: C.O.D. shipments will **NOT** be accepted. The liability of the manufacturer is in any case limited to replacement of the defective light fixture product. The manufacturer will not be liable for any other loss, damage, labor costs, or injury which is caused by the product. This limitation upon the liability of the manufacturer includes any loss, damage, labor costs, or injury which is (I) to person or property or otherwise; (II) incidental or consequential in nature; (III) based upon theories of warranty, contract, negligence, strict liability, tort, or otherwise; or (IV) directly, or indirectly related to the sale, use, or repair of the product. This warranty gives you specific rights, and you may also have other rights which vary from state to state.



Need Help?

Please visit our website at: <https://goodearthlighting.com/contact-us> or call the Customer Care Center **1-800-291-8838**, 8:30 a.m.-5 p.m., CST, Monday-Friday.

Good Earth Lighting® 1400 East Business Center Drive, Ste. 108 Mount Prospect, IL 60056

Good Earth Lighting® is a registered trademark of Good Earth Lighting, Inc. © 2022 Good Earth Lighting, Inc. REV08.22

INSTRUCTIONS EN FRANÇAIS

INFORMATIONS RELATIVES À LA SÉCURITÉ

AVERTISSEMENT : POUR ÉVITER TOUT RISQUE DE CHOC ÉLECTRIQUE, DÉBRANCHEZ LA LAMPE DE TOUTE SOURCE D'ALIMENTATION ÉLECTRIQUE AVANT DE COMMENCER L'INSTALLATION !

ATTENTION

- Ne tentez **PAS** d'altérer la lampe. Elle n'est pas fabriquée avec des composants pouvant être remplacés ou réparés.
- **N'ALTÉREZ NI LA FICHE, NI LE CORDON.**
- **NE** regardez **PAS** directement la source d'éclairage à DEL quand elle est allumée. La lampe de culture à DEL est conçue pour imiter le soleil. Utilisez des lunettes de protection lorsque vous travaillez à proximité de la lumière.

AVERTISSEMENT

- **N'EFFECTUEZ PAS L'INSTALLATION PENDANT QUE LA LAMPE EST BRANCHÉE.**
- **NE** branchez **PAS** le cordon USB dans la prise de courant avant que l'installation ne soit terminée.

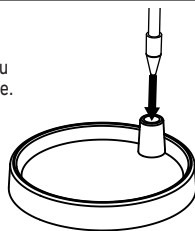
MISE EN GARDE

- **N'UTILISEZ PAS CETTE LAMPE SUR UN CIRCUIT GRADATEUR. UTILISEZ LES COMMANDES DE GRADATION DE LA LUMIÈRE POUR AJUSTER L'INTENSITÉ LUMINEUSE.**
- **Produit approprié pour les endroits humides.**
- **FAITES ATTENTION EN ARROSANT LES PLANTES DE NE PAS VERSER D'EAU DIRECTEMENT SUR LA LAMPE.**

INSTALLATION

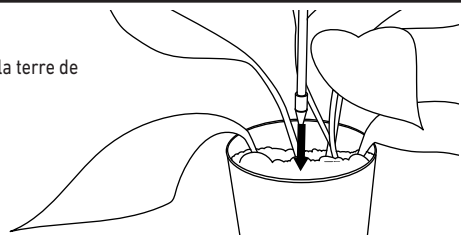
1a Option 1

Trouvez le trou sur la base et insérez l'extrémité du pieu du col flexible dans la base. Placez la plante en pot sur la base.



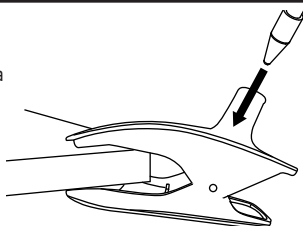
1b Option 2

Insérez le pieu dans la terre de la plante désirée.

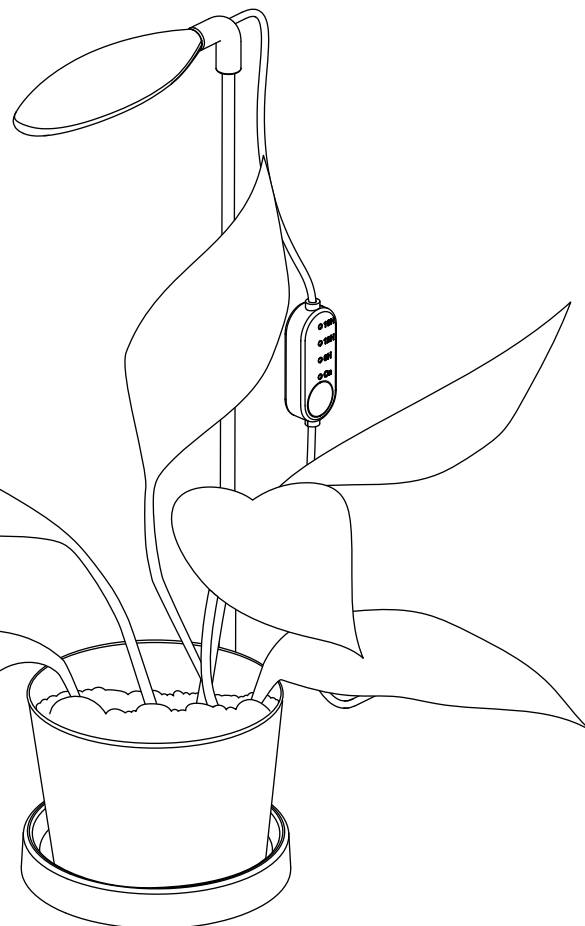


1c Option 3

Insérez l'extrémité du pieu dans la partie supérieure de la pince de fixation. Utilisez la pince de fixation pour attacher la lampe à une table, à un comptoir ou à une autre surface.



2 Branchez-la dans une source d'alimentation via un port USB ou un adaptateur USB 5V1A (non inclus).



FONCTIONNEMENT

Ajustement du cou flexible

Ajustez la longueur du cou flexible jusqu'à 16,5 po au fur et à mesure que la plante grandit.



Contrôleur de fonctions

- 16H
- 12H
- 8H
- On

16 H : La lumière est allumée pendant 16 heures et éteinte pendant 8 heures.

12 H : La lumière est allumée pendant 12 heures et éteinte pendant 12 heures.

8 H : La lumière est allumée pendant 8 heures et éteinte pendant 16 heures.

ON : Toujours allumée 24 heures sur 24.

REMARQUE : La minuterie est sur un cycle de 24 heures. La lumière s'allumera automatiquement à la même heure chaque jour. N'éteignez pas manuellement la lampe et ne coupez pas la source d'alimentation électrique. Si cela se produit, réinitialisez la fonction de minuterie en sélectionnant à nouveau la minuterie.

GUIDE DE RECHERCHE DE LA CAUSE DES PROBLÈMES

| PROBLÈME | CAUSE POSSIBLE | ACTION CORRECTIVE |
|---|--|---|
| La lumière ne s'allume pas. | L'alimentation électrique est coupée par l'interrupteur de la lampe. | Vérifiez que le témoin lumineux est allumé. Vérifiez la connexion de la source d'alimentation électrique. |
| La minuterie a mal fonctionné. | Le réglage de la minuterie a peut-être été interrompu. | Débranchez et rebranchez la lampe pour réinitialiser. |
| Le pieu ne s'ajuste pas. | Vérifiez qu'aucune pièce n'est endommagée, qu'il n'y a pas de pièces poussiéreuses et que des pièces n'ont pas été renversées. | Nettoyez-la si nécessaire, puis rebranchez-la. |
| L'intensité lumineuse est plus faible que d'habitude. | Les DEL émettent progressivement moins de lumière au fil du temps. | Vérifiez que le paramètre de gradation n'est pas actif sur le contrôleur. |
| Toujours en train de rechercher la cause du problème. | Après avoir vérifié toutes les parties de la lampe. | Contactez le Service à la clientèle en téléphonant au 1-800-291-8838. |

GARANTIE LIMITÉE DE 3 ANS

Good Earth Lighting® - Le fabricant garantit que ce luminaire ne comporte pas de défaut de matériau ou de vice de fabrication pendant une période de (3) ans après la date de l'achat original par le consommateur. Le luminaire n'est pas garanti en cas d'emploi dans un magasin de vente au détail ou autre environnement commercial. La garantie est limitée à une utilisation dans un environnement résidentiel. Nous réparerons ou remplacerons sans frais (à notre choix) le luminaire dans la couleur et le style d'origine dans la mesure des disponibilités, ou dans une couleur et un style similaires si l'article original n'est plus fabriqué. Les luminaires défectueux doivent être conditionnés de façon appropriée et renvoyés au fabricant avec une lettre d'explication et l'original de votre reçu indiquant la date de l'achat. Téléphonez au 1-800-291-8838 pour obtenir un numéro d'autorisation de renvoi et une adresse pour y envoyer votre produit défectueux. **Remarque : AUCUN** envoi en port dû ne sera accepté. La responsabilité du fabricant est limitée dans tous les cas au remplacement du luminaire défectueux. Le fabricant n'assumera aucune responsabilité en cas de pertes, de dommages, de frais de main-d'œuvre ou de blessures causés par le produit. Cette limitation à la responsabilité du fabricant comprend toute perte, tout dommage, tout coût de main-d'œuvre ou tout dommage (I) causé à une personne ou à un bien ou autrement ; (II) de nature accessoire ou consécutive ; (iii) basé sur les théories de la garantie, des contrats, des fautes, de la responsabilité sans faute, de la responsabilité quasi-délictuelle ou autres ; ou (iv) directement ou indirectement en liaison avec la vente, l'utilisation ou la réparation du produit. Cette garantie vous confère des droits particuliers, et vous pouvez également avoir d'autres droits en fonction de l'État ou de la province où vous résidez.

Avez-vous besoin d'assistance?

Veuillez vous rendre sur notre site Web à l'adresse <https://goodearthlighting.com/contact-us>; ou téléphonez au Centre de service à la clientèle au 1-800-291-8838 de 8h30 à 17h00, HNC, du lundi au vendredi.

Good Earth Lighting® 1400 East Business Center Drive, Ste. 108 Mount Prospect, IL 60056
Good Earth Lighting® est une marque déposée de Good Earth Lighting, Inc. © 2022 Good Earth Lighting, Inc. REV07.22

— INSTRUCCIONES EN ESPAÑOL —

INFORMACIÓN DE SEGURIDAD

ADVERTENCIA: ¡PARA EVITAR DESCARGAS ELÉCTRICAS, DESCONECTE LA ALIMENTACIÓN ANTES DE REALIZAR LA INSTALACIÓN!

ATENCIÓN

- NO intente alterar el accesorio para iluminación. El accesorio para iluminación no se fabrica con piezas que sean ajustables o reemplazables.
- NO ALTERE EL ENCHUFE NI EL CABLE.
- NO mire directamente a la fuente de luz LED cuando esté encendida. La luz de cultivo LED está diseñada para imitar al sol. Use protección ocular cuando trabaje cerca de la luz.

ADVERTENCIA

- NO INSTALE LA LUZ MIENTRAS LA UNIDAD ESTÉ ENCHUFADA.
- NO enchufe el cable USB en la fuente de alimentación hasta que la instalación se haya completado.

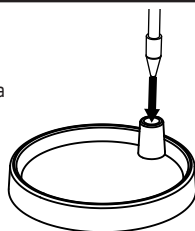
PRECAUCIÓN

- NO UTILICE ESTE ACCESORIO PARA ILUMINACIÓN EN UN CIRCUITO REGULADOR DE LA INTENSIDAD. UTILICE LOS CONTROLES DE REGULACIÓN DE LA INTENSIDAD UBICADOS EN LA LUZ PARA AJUSTAR LA LUMINOSIDAD.
- Adecuado para lugares húmedos.
- TENGA CUIDADO CUANDO RIEGUE PLANTAS PARA NO VERTER AGUA DIRECTAMENTE SOBRE LA LUZ.

INSTALACIÓN

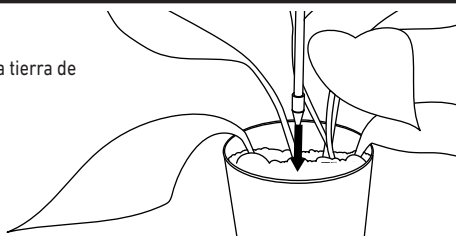
1a Opción 1

Encuentre el agujero ubicado en la base e inserte el extremo de estaca del cuello flexible en la base. Coloque la planta en maceta sobre la base.



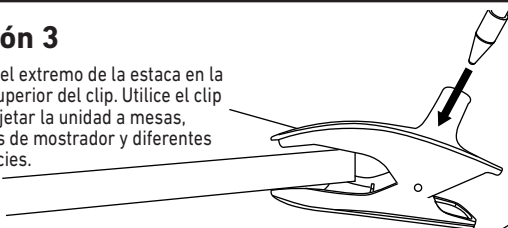
1b Opción 2

Inserte la estaca en la tierra de la planta deseada.



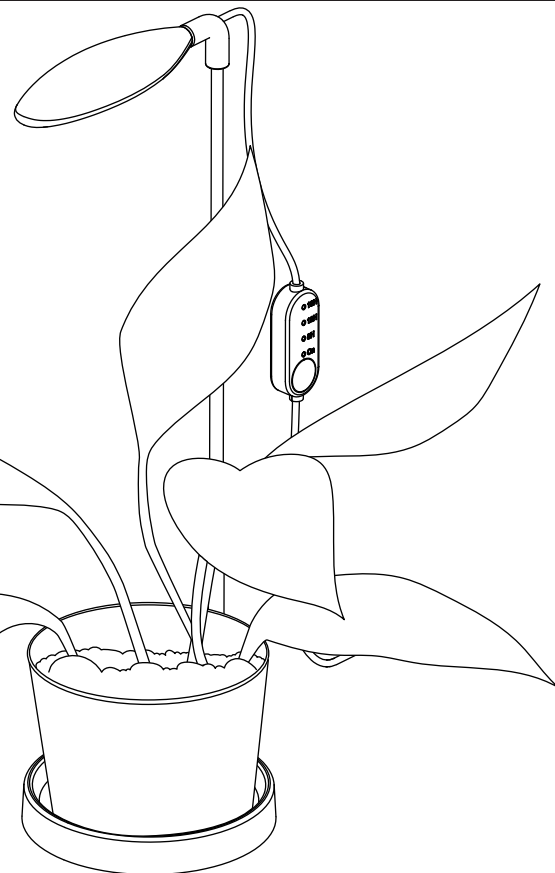
1c Opción 3

Inserte el extremo de la estaca en la parte superior del clip. Utilice el clip para sujetar la unidad a mesas, tableros de mostrador y diferentes superficies.



2

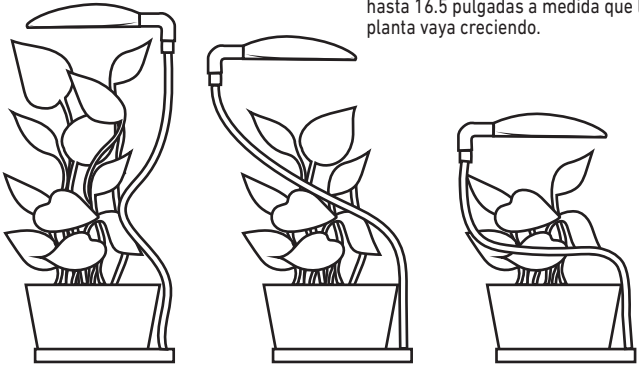
Enchufe la unidad en una fuente de alimentación ya sea a través del puerto USB o de un adaptador USB de 5 V y 1 A (no incluido).



OPERACIONES

Ajuste el cuello flexible

Ajuste la longitud del cuello flexible hasta 16.5 pulgadas a medida que la planta vaya creciendo.



Controlador de funciones

- 16H
- 12H
- 8H
- On

16H: La luz está "ENCENDIDA" durante 16 horas y "APAGADA" durante 8 horas.

12H: La luz está "ENCENDIDA" durante 12 horas y "APAGADA" durante 12 horas.

8H: La luz está "ENCENDIDA" durante 8 horas y "APAGADA" durante 16 horas.

On: Siempre encendida 24 horas.

NOTA: El temporizador está en un ciclo de 24 horas. La luz se encenderá automáticamente a la misma hora todos los días. No apague manualmente la luz ni corte la fuente de alimentación. Si eso sucede, reajuste la función del temporizador seleccionado de nuevo el temporizador.

GUÍA DE RESOLUCIÓN DE PROBLEMAS

| PROBLEMA | CAUSA POSIBLE | MEDIDA CORRECTIVA |
|--|---|---|
| La luz no se enciende. | La alimentación está desconectada en el interruptor de la luz. | Verifique que el indicador de la luz esté encendido. Compruebe la conexión de alimentación eléctrica. |
| Le temporizador ha funcionado incorrectamente. | Es posible que se haya interrumpido el ajuste del temporizador. | Desconecte y reconecte la alimentación eléctrica para reajustar la unidad. |
| La estaca no se está ajustando. | Compruebe si las piezas están dañadas y tienen polvo o algún derrame. | Límpielos si es necesario y reconecte. |
| La luz está más atenuada de lo usual. | Las luces LED emiten menos luz gradualmente con el tiempo. | Verifique que el ajuste de atenuación no esté activo en el controlador. |
| Aún resolviendo problemas. | Después de haber comprobado todas las áreas. | Contacte a Servicio al Cliente llamando al 1-800-291-8838 |

GARANTÍA LIMITADA DE 3 AÑOS

Good Earth Lighting® - El fabricante garantiza que este accesorio para iluminación estará libre de defectos de materiales y de fabricación por un período de (3) años a partir de la fecha de compra original por el consumidor. El accesorio para iluminación no está garantizado para utilizarse en una aplicación comercial o minorista. La garantía está limitada al uso en un entorno residencial. Repararemos o reemplazaremos (a nuestra opción) la unidad en el color y estilo originales, si se encuentran disponibles, o en un color y estilo similares si el artículo original ha sido discontinuado, sin cargo alguno. Las unidades defectuosas deben ser empaquetadas apropiadamente y enviadas al fabricante con una carta de explicación y su recibo de compra original que muestre la fecha de compra. Llame al **1-800-291-8838** para obtener un número de autorización de devolución y una dirección a la que enviar su producto defectuoso. **Nota: NO** se aceptarán envíos contra reembolso (C.O.D.). La responsabilidad del fabricante está en cualquier caso limitada al reemplazo del producto que consiste en el accesorio para iluminación defectuoso. El fabricante no será responsable de ninguna otra pérdida, daño, costo de mano de obra o lesión que el producto cause. Esta limitación de la responsabilidad del fabricante incluye toda pérdida, daño, costo de mano de obra o lesión que sea (I) a una persona o a bienes materiales u otra cosa; (II) sea de carácter incidental o emergente; (III) se base en teorías de garantía, contrato, negligencia, responsabilidad estricta, agravio o de otro tipo; o (IV) se relacione directa o indirectamente con la venta, el uso o la reparación del producto. Esta garantía le confiere a usted derechos específicos y es probable que usted tenga también otros derechos, que varían de un estado a otro.



¿Necesita ayuda?

Por favor, visite nuestro sitio web en: www.goodearthlighting.com/support o llame al Centro de Atención al Cliente al **1-800-291-8838**, de 8:30 a.m. a 5 p.m., Hora Central (CST), de lunes a viernes.

Good Earth Lighting® 1400 East Business Center Drive, Ste. 108 Mount Prospect, IL 60056
Good Earth Lighting® es una marca registrada de Good Earth Lighting, Inc. © 2022 Good Earth Lighting, Inc. REV08.22



Good Earth[®]
Lighting