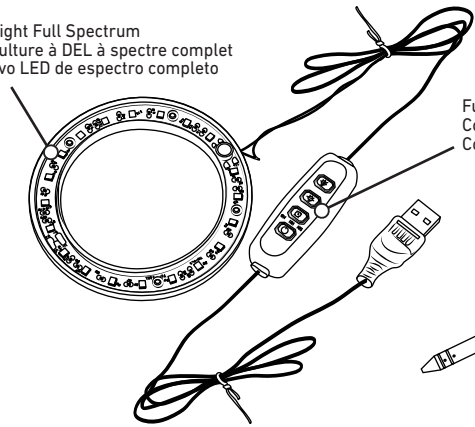


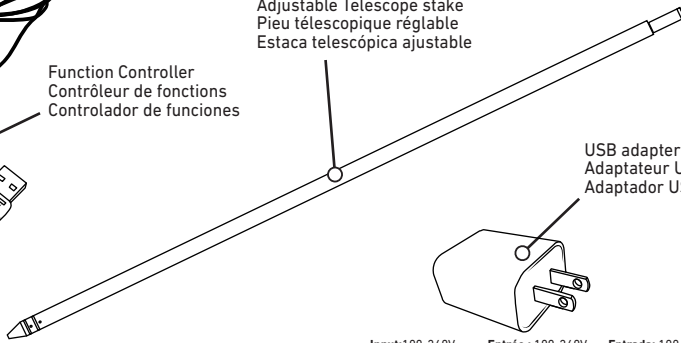
Hardware kit* / Trousse de quincaillerie*/ Kit de aditamentos*

LED Grow Light Full Spectrum
 Lampe de culture à DEL à spectre complet
 Luz de cultivo LED de espectro completo



Function Controller
 Contrôleur de fonctions
 Controlador de funciones

Adjustable Telescope stake
 Pieu télescopique réglable
 Estaca telescópica ajustable



USB adapter
 Adaptateur USB
 Adaptador USB

Input: 100-240V
 0.35A 50Hz-60Hz
 Output: 5V 1A

Entrée : 100-240V
 0.35A 50Hz-60Hz
 Hz Sortie: 5V 1A

Entrada: 100-240V
 0.35A 50Hz-60Hz
 Salida: 5V 1A

**Required/ Nécessaire
 Se necesita**



Safety Glasses
 lunettes de protection
 lentes de seguridad

* Actual hardware may differ from illustration

* Les éléments de fixation réels peuvent être différents de ceux de l'illustration.

* El hardware real puede diferir de la ilustración.

ENGLISH INSTRUCTIONS

SAFETY INFORMATION

⚠ WARNING: TO AVOID ELECTRIC SHOCK, DISCONNECT POWER BEFORE INSTALLING!

⚠ ATTENTION

- DO NOT attempt to alter the fixture. The fixture is not manufactured with parts that are serviceable or replaceable.
- DO NOT ALTER THE PLUG OR CORD.
- DO NOT look directly at LED light source when on. LED grow light is designed to mimic the sun. Use eye protection when working near light.

⚠ WARNING

- DO NOT INSTALL LIGHT WHILE UNIT IS PLUGGED IN.
- DO NOT plug the USB cord into the power source until installation is complete.

⚠ CAUTION

- DO NOT USE THIS FIXTURE ON A DIMMING CIRCUIT. USE DIMMING CONTROLS ON LIGHT TO ADJUST OUTPUT.
- Suitable for damp locations.
- USE CARE WHEN WATERING PLANTS TO NOT POUR WATER DIRECTLY ON LIGHT.

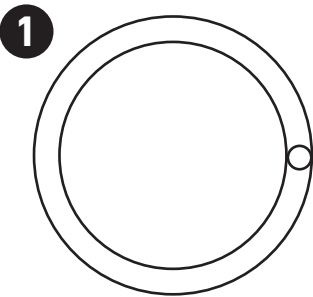
USB Adapter parameters & UL/ETL safety statements:

- 1) Read and follow all instructions carefully and heed all warnings. Keep instructions for future reference
- 2) To reduce the risk of fire and electric shock, do not use this product near water. Do not allow this product to come into contact with water, rain, or other moisture
- 3) Clean only with a dry cloth. Do not clean when unit is connected to power
- 4) Maintain adequate distance around the product to provide sufficient of ventilation and accessibility

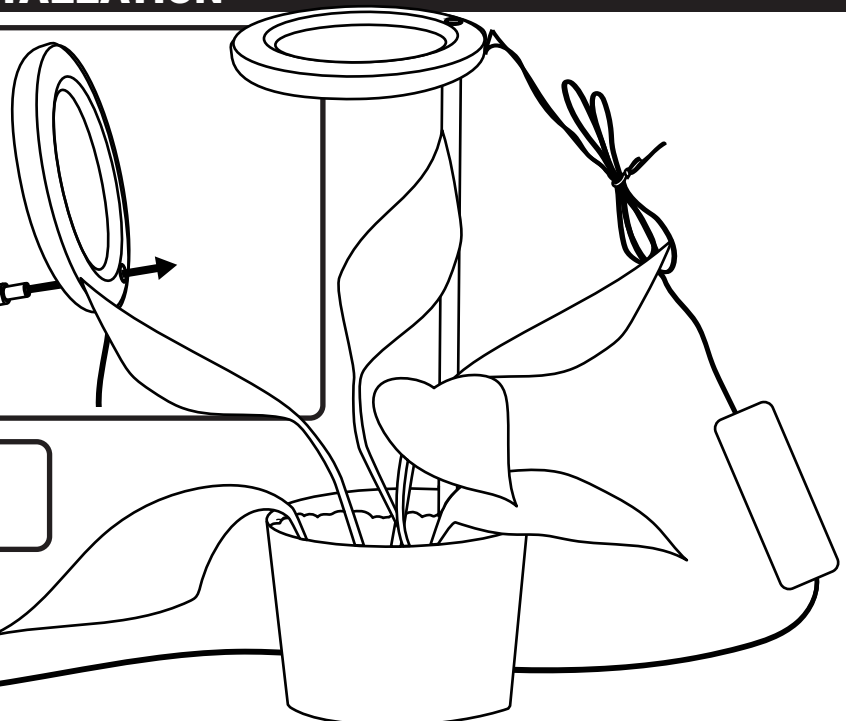
- 5) Do not install near heat sources including radiators, heat registers, stoves, open flame, and other apparatus (including amplifiers) that produce heat
- 6) Use care to protect the power cord and plug from pinching or trampling. Use caution when installed on a moving surface such as a cart or table
- 7) Use only attachments/accessories specified by the manufacturer
- 8) To reduce risk of shock, unplug the product during lightning storms or when used for extended periods of time

- 9) This product is not intended to be serviceable. If product does not operate as intended, please purchase a replacement
- 10) Caution marking and rating plate is located on the bottom of the product
- 11) Use product only in moderate controlled climates
- 12) Maximum ambient temperature around the product must not exceed 40°C
- 13) For connection to a power supply not in the U.S.A, use an appropriate adapter to connect to the local power outlet. Do not exceed the maximum voltage rating printed on the product.

INSTALLATION



Find the hole in the LED Ring, and insert the top portion of the stake into the hole. Stick the stake into the dirt of desired plant.

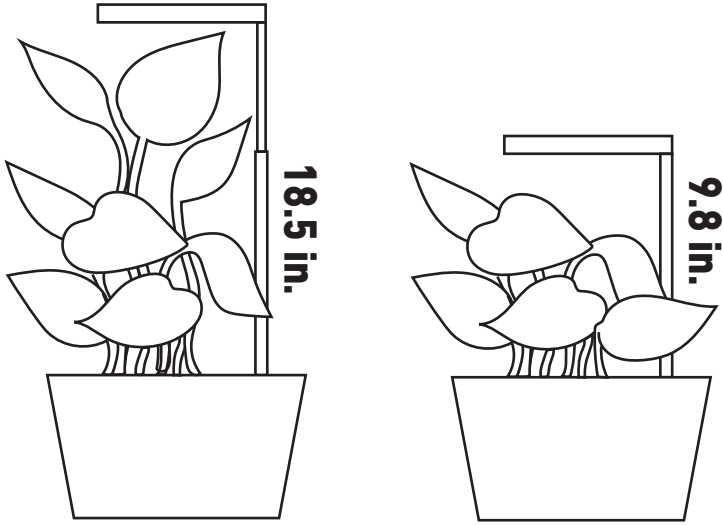


2 Plug into power source either via USB port or the included 5V1A USB adapter.

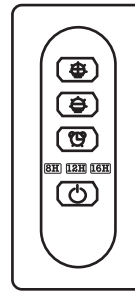
OPERATION

Adjust telescoping stake

Adjust telescoping stake from 9.8 inch to 18.5 inch as plants grow.



Function Controller



Increase brightness by short pressing 5 light levels (100%/80%/60%/40%/20%). Long press and hold for 5 seconds, it will be at 100%



Decrease brightness by short pressing 5 light levels (100%/80%/60%/40%/20%). Long press and hold for 5 seconds, it will be at 20%



8H: Light is "ON" for 8 hours and "OFF" for 16 hours.

12H: Light is "ON" for 12 hours and "OFF" for 12 hours.

16H: Light is "ON" for 16 hours and "OFF" for 8 hours.

NOTE: The timer is on a 24-hour cycle. The light will turn on automatically the same time everyday. Do not manually turn off the light or cut the power source. If that happens, reset the timer function by selecting the timer again.



Press to turn on and off. Light indicator will be on if the light fixture is on.

TROUBLESHOOTING GUIDE

PROBLEM	POSSIBLE CAUSE	CORRECTIVE ACTION
Light does not come on.	Power is shut off at light switch.	Verify light indicator is on. Check power connection.
Timer has malfunctioned.	Timer setting may have been interrupted.	Disconnect and reconnect power to reset.
Stake is not adjusting.	Check parts for damage, dust, or any spillage.	Clean them if necessary and reconnect.
Light is dimmer than usual.	LEDs gradually emit less light over time.	Verify dimming setting is not active on controller.
Still trouble shooting.	After checked all areas.	Contact Customer Service at 1-800-291-8838

3-YEAR LIMITED WARRANTY

Good Earth Lighting® - The manufacturer warrants this lighting fixture to be free from defects in materials and workmanship for a period of (3) years from the date of original purchase by the consumer. The fixture is not warranted for use in a commercial or retail application. The warranty is limited to use in a residential environment. We will repair or replace (at our option) the unit in the original color and style if available, or in a similar color and style if the original item has been discontinued, without charge. Defective units must be properly packed and returned to the manufacturer with a letter of explanation and your original purchase receipt showing date of purchase. Call **1-800-291-8838** to obtain a return authorization number and an address where to ship your defective product. Note: C.O.D. shipments will **NOT** be accepted. The liability of the manufacturer is in any case limited to replacement of the defective light fixture product. The manufacturer will not be liable for any other loss, damage, labor costs, or injury which is caused by the product. This limitation upon the liability of the manufacturer includes any loss, damage, labor costs, or injury which is (I) to person or property or otherwise; (II) incidental or consequential in nature; (III) based upon theories of warranty, contract, negligence, strict liability, tort, or otherwise; or (IV) directly, or indirectly related to the sale, use, or repair of the product. This warranty gives you specific rights, and you may also have other rights which vary from state to state.

FCC STATEMENT: This device complies with part 15 of the FCC Rules. Operation is subject to the following two conditions: (1) This device may not cause harmful interference, and (2) this device must accept any interference received, including interference that may cause undesired operation. Caution: Changes or modifications of this product is not expressly approved by the party responsible for compliance could void the user's authority to operate the equipment. NOTE: This equipment has been tested and found to comply with the limits for a Class B digital device, pursuant to Part 15 of the FCC Rules. These limits are designed to provide reasonable protection against harmful interference in a residential installation. This equipment generates, uses and can radiate radio frequency energy and, if not installed and used in accordance with the instructions, may cause harmful interference to radio communications. However, there is no guarantee that interference will not occur in a particular installation. If this equipment does cause harmful interference to radio or television reception, which can be determined by turning the equipment off and on, the user is encouraged to try to correct the interference by one or more of the following measures: -- Reorient or relocate the receiving antenna. -- Increase the separation between the equipment and receiver. -- Connect the equipment into an outlet on a circuit different from that to which the receiver is connected. -- Consult the dealer or an experienced radio/TV technician for help.

FCC responsible party name: Good Earth Lighting Inc. **Address:** 1400 E Business Center Drive, STE 108 Mount Prospect, IL 60056 USA. **Telephone number:** 1-800-291-8838



Need Help?

Please visit our website at: <https://goodearthlighting.com/contact-us> or call the Customer Care Center **1-800-291-8838**, 8:30 a.m.-5 p.m., CST, Monday-Friday.

Good Earth Lighting® 1400 East Business Center Drive, Ste. 108 Mount Prospect, IL 60056
Good Earth Lighting® is a registered trademark of Good Earth Lighting, Inc.
 © 2022 Good Earth Lighting, Inc. REV08.22

— INSTRUCTIONS EN FRANÇAIS —

INFORMATIONS RELATIVES À LA SÉCURITÉ

⚠ AVERTISSEMENT : POUR ÉVITER TOUT RISQUE DE CHOC ÉLECTRIQUE, DÉBRANCHEZ LA LAMPE DE TOUTE SOURCE D'ALIMENTATION ÉLECTRIQUE AVANT DE COMMENCER L'INSTALLATION !

ⓘ ATTENTION

- Ne tentez **PAS** d'altérer la lampe. Elle n'est pas fabriquée avec des composants pouvant être remplacés ou réparés.
- **N'ALTÉREZ NI LA FICHE, NI LE CORDON.**
- **NE** regardez **PAS** directement la source d'éclairage à DEL quand elle est allumée. La lampe de culture à DEL est conçue pour imiter le soleil. Utilisez des lunettes de protection lorsque vous travaillez à proximité de la lumière.

⚠ AVERTISSEMENT

- **N'EFFECTUEZ PAS L'INSTALLATION PENDANT QUE LA LAMPE EST BRANCHÉE.**
- **NE** branchez **PAS** le cordon USB dans la prise de courant avant que l'installation ne soit terminée.

⚠ MISE EN GARDE

- **N'UTILISEZ PAS CETTE LAMPE SUR UN CIRCUIT GRADATEUR. UTILISEZ LES COMMANDES DE GRADATION DE LA LUMIÈRE POUR AJUSTER L'INTENSITÉ LUMINEUSE.**
- **Produit approprié pour les endroits humides.**
- **FAITES ATTENTION EN ARROSANT LES PLANTES DE NE PAS VERSER D'EAU DIRECTEMENT SUR LA LAMPE.**

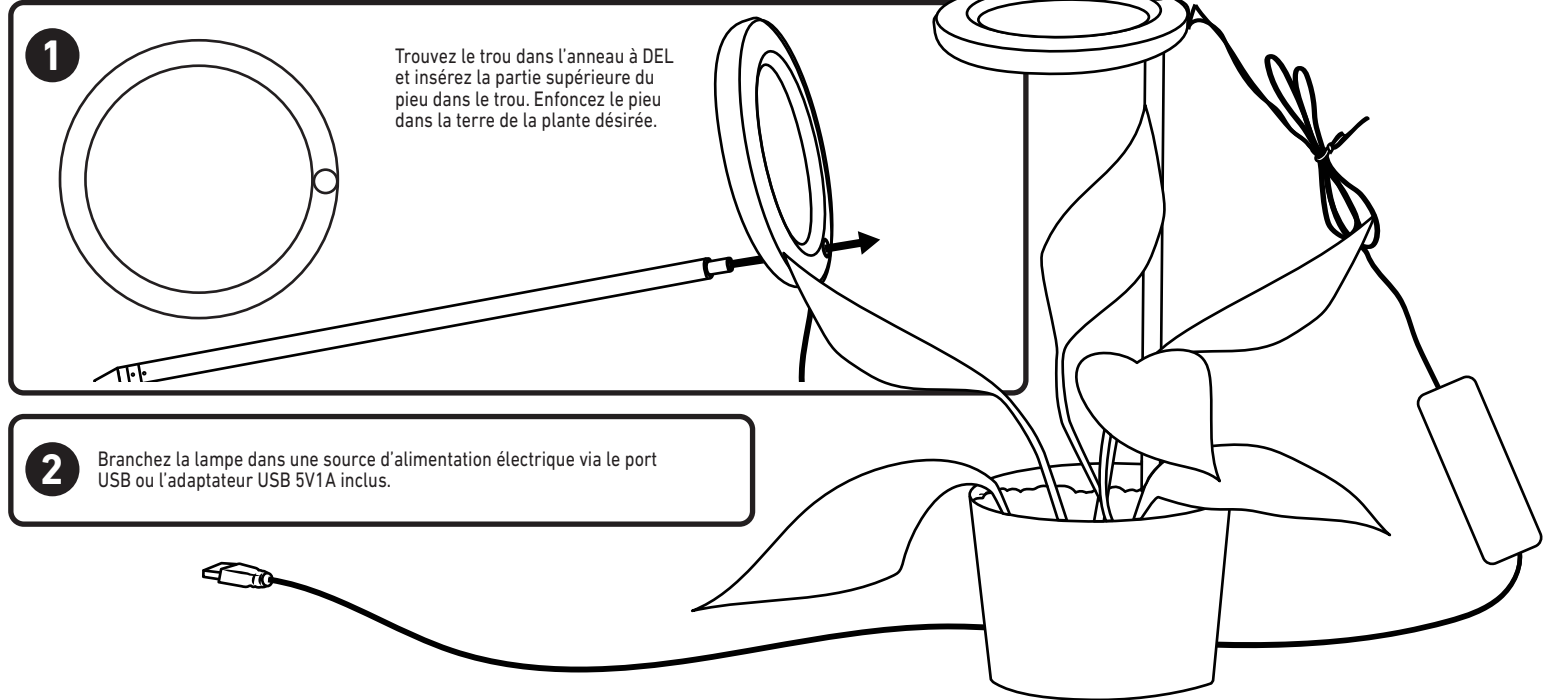
Paramètres de l'adaptateur USB et déclarations de sécurité UL/ETL :

- 1) Lisez et suivez attentivement toutes les instructions, et tenez compte de tous les avertissements. Gardez les instructions pour référence future.
- 2) Pour réduire le risque d'incendie ou de choc électrique, n'exposez pas cet appareil à la pluie ou à l'humidité. Ne laissez pas ce produit entrer en contact avec l'eau, la pluie ou toute autre humidité.
- 3) Nettoyez seulement avec un tissu sec. Ne nettoyez pas l'appareil quand il est branché sur le secteur.
- 4) Maintenez une distance suffisante autour du produit pour assurer une ventilation et une accessibilité suffisantes.

- 5) N'installez pas à proximité de sources de chaleur, y compris des radiateurs, des bouches de chaleur, des poêles, des sources de flammes vives et d'autres appareils (y compris des amplificateurs) qui produisent de la chaleur.
- 6) Prenez soin de protéger le cordon d'alimentation et la fiche contre tout pincement ou piétinement. Faites attention lorsque vous installez cet appareil sur une surface mobile telle qu'un chariot ou une table.
- 7) Utilisez seulement des attachements/accessoires spécifiés par le fabricant.
- 8) Pour réduire le risque d'électrocution, débranchez le produit pendant les orages avec des éclairs ou en cas d'utilisation prolongée.

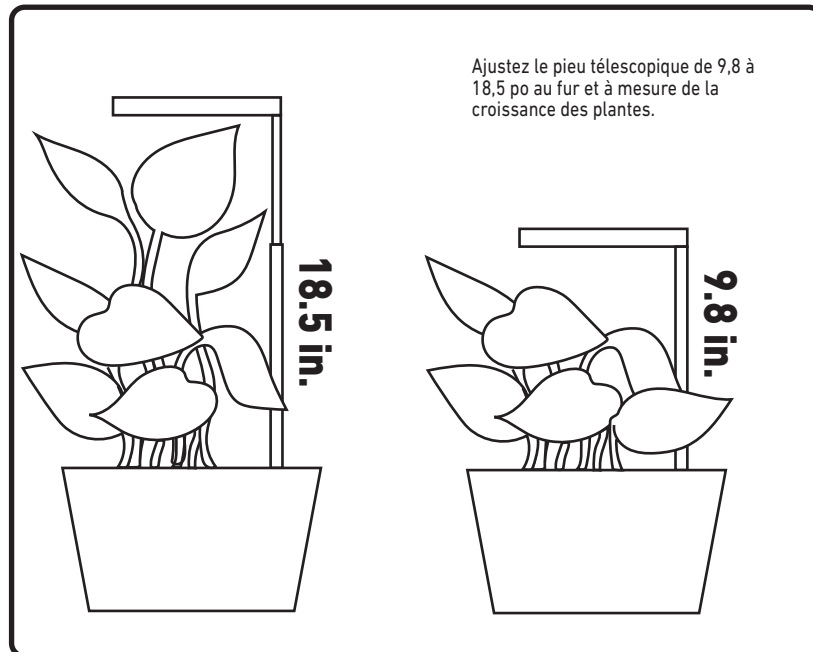
- 9) Il n'est pas prévu que ce produit soit réparé. Si le produit ne fonctionne pas comme prévu, veuillez acheter un produit de remplacement.
- 10) Le marquage d'avertissement et la plaque signalétique sont situés sur la partie inférieure du produit.
- 11) Utilisez le produit uniquement dans des climats modérés et contrôlés.
- 12) La température ambiante maximale autour du produit ne doit pas dépasser 40° C.
- 13) Pour la connexion à une alimentation électrique à un endroit qui est à l'extérieur des États-Unis, utilisez un adaptateur approprié pour la connexion à la prise électrique locale. Ne dépassez pas la tension nominale maximale imprimée sur le produit.

INSTALLATION

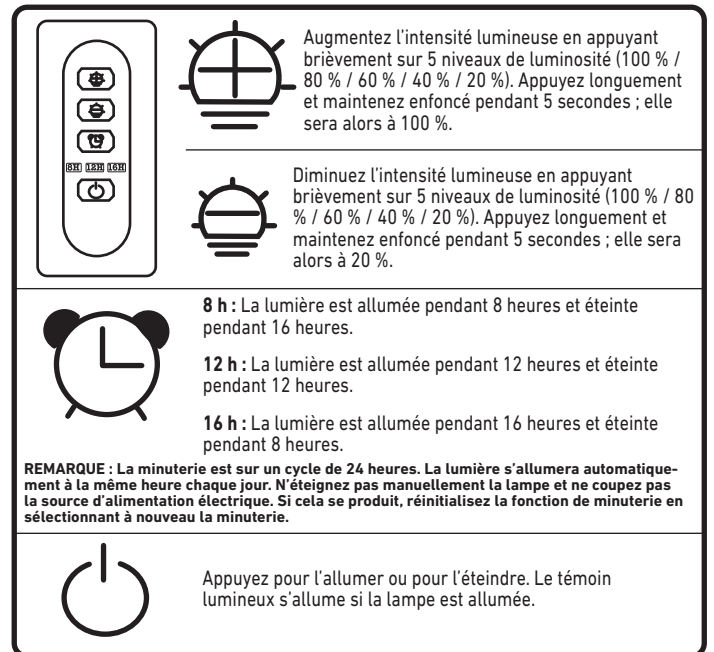


FONCTIONNEMENT

Ajustement du pieu télescopique



Contrôleur de fonctions



GUIDE DE RECHERCHE DE LA CAUSE DES PROBLÈMES

PROBLÈME	CAUSE POSSIBLE	ACTION CORRECTIVE
La lumière ne s'allume pas.	L'alimentation électrique est coupée par l'interrupteur de la lampe.	Vérifiez que le témoin lumineux est allumé. Vérifiez la connexion de la source d'alimentation électrique.
La minuterie a mal fonctionné.	Le réglage de la minuterie a peut-être été interrompu.	Débranchez et rebranchez la lampe pour réinitialiser.
Le pieu ne s'ajuste pas.	Vérifiez qu'aucune pièce n'est endommagée, qu'il n'y a pas de pièces poussiéreuses et que des pièces n'ont pas été renversées.	Nettoyez-la si nécessaire, puis rebranchez-la.
L'intensité lumineuse est plus faible que d'habitude.	Les DEL émettent progressivement moins de lumière au fil du temps.	Vérifiez que le paramètre de gradation n'est pas actif sur le contrôleur.
Toujours en train de rechercher la cause du problème.	Après avoir vérifié toutes les parties de la lampe.	Contactez le Service à la clientèle en téléphonant au 1-800-291-8838 .

GARANTIE LIMITÉE DE 3 ANS

Good Earth Lighting® - Le fabricant garantit que ce luminaire ne comporte pas de défaut de matériau ou de vice de fabrication pendant une période de (3) ans après la date de l'achat original par le consommateur. Le luminaire n'est pas garanti en cas d'emploi dans un magasin de vente au détail ou autre environnement commercial. La garantie est limitée à une utilisation dans un environnement résidentiel. Nous réparerons ou remplacerons sans frais (à notre choix) le luminaire dans la couleur et le style d'origine dans la mesure des disponibilités, ou dans une couleur et un style similaires si l'article original n'est plus fabriqué. Les luminaires défectueux doivent être conditionnés de façon appropriée et renvoyés au fabricant avec une lettre d'explication et l'original de votre reçu indiquant la date de l'achat. Téléphonnez au 1-800-291-8838 pour obtenir un numéro d'autorisation de renvoi et une adresse pour y envoyer votre produit défectueux. **Remarque : AUCUN** envoi en port dû ne sera accepté. La responsabilité du fabricant est limitée dans tous les cas au remplacement du luminaire défectueux. Le fabricant n'assumera aucune responsabilité en cas de pertes, de dommages, de frais de main-d'œuvre ou de blessures causés par le produit. Cette limitation à la responsabilité du fabricant comprend toute perte, tout dommage, tout coût de main-d'œuvre ou tout dommage (i) causé à une personne ou à un bien ou autrement ; (ii) de nature accessoire ou consécutive ; (iii) basé sur les théories de la garantie, des contrats, des fautes, de la responsabilité sans faute, de la responsabilité quasi-délictuelle ou autres ; ou (iv) directement ou indirectement en liaison avec la vente, l'utilisation ou la réparation du produit. Cette garantie vous confère des droits particuliers, et vous pouvez également avoir d'autres droits en fonction de l'État ou de la province où vous résidez.

DÉCLARATION DE CONFORMITÉ FCC : - Ce luminaire est conforme à la Partie 15 des Règlements de la FCC. Son utilisation est autorisée moyennant le respect des deux conditions suivantes : (1) Cet équipement ne doit pas causer d'interférences nuisibles et (2) cet équipement doit accepter toute interférence reçue, y compris les interférences qui risquent de causer un fonctionnement indésirable. Mise en garde : Toute modification ou altération de ce produit n'ayant pas été approuvée expressément par la partie responsable de la conformité annulerait le droit de l'utilisateur de se servir de cet équipement. **REMARQUE** : Ce luminaire a été testé et jugé conforme aux limites pour un équipement numérique de Classe B en vertu de la Partie 15 des Règlements de la FCC. Ces limites sont conçues pour assurer une protection raisonnable contre les interférences nuisibles dans une installation résidentielle. Cet équipement émet, utilise et peut rayonner de l'énergie de fréquence radio et, s'il n'est pas installé et utilisé conformément aux instructions, il pourrait causer des interférences nuisibles aux communications radio. Cependant, il n'existe aucune garantie qu'aucune interférence ne se produira dans une installation particulière. Si cet équipement cause des interférences nuisibles pour la réception de programmes à la radio ou à la télévision, ce qui peut être déterminé en allumant et en éteignant à plusieurs reprises l'équipement en question, l'utilisateur est encouragé à corriger l'interférence en prenant une ou plusieurs des mesures suivantes : -- Réorienter ou déplacer l'antenne de réception. -- Augmenter la distance entre l'équipement et le récepteur. -- Connecter l'équipement à une prise de courant raccordée à un circuit différent de celui auquel le récepteur est connecté. -- Consulter le détaillant ou un technicien radio ou télévision expérimenté pour lui demander conseil.

Nom de la partie responsable à la FCC : Adresse de Good Earth Lighting Inc. : 1400 E Business Center Drive, STE 108 Mount Prospect, IL 60056 (É.-U.). N° de téléphone : 1-800-291-8838



Avez-vous besoin d'assistance?

Veuillez vous rendre sur notre site Web à l'adresse <https://goodearthlighting.com/contact-us>; ou téléphonez au Centre de service à la clientèle au **1-800-291-8838** de 8h30 à 17h00, HNC, du lundi au vendredi.

Good Earth Lighting® 1400 East Business Center Drive, Ste. 108 Mount Prospect, IL 60056
Good Earth Lighting® est une marque déposée de Good Earth Lighting, Inc. © 2022 Good Earth Lighting, Inc. REV08.22

INSTRUCCIONES EN ESPAÑOL

INFORMACIÓN DE SEGURIDAD

⚠️ ADVERTENCIA: ¡PARA EVITAR DESCARGAS ELÉCTRICAS, DESCONECTE LA ALIMENTACIÓN ANTES DE REALIZAR LA INSTALACIÓN!

ⓘ ATENCIÓN

- NO intente alterar el accesorio para iluminación. El accesorio para iluminación no se fabrica con piezas que sean ajustables o reemplazables.
- NO ALTERE EL ENCHUFE NI EL CABLE.
- NO mire directamente a la fuente de luz LED cuando esté encendida. La luz de cultivo LED está diseñada para imitar al sol. Use protección ocular cuando trabaje cerca de la luz.

⚠️ ADVERTENCIA

- NO INSTALE LA LUZ MIENTRAS LA UNIDAD ESTÉ ENCHUFADA.
- NO enchufe el cable USB en la fuente de alimentación hasta que la instalación se haya completado.

⚠️ PRECAUCIÓN

- NO UTILICE ESTE ACCESORIO PARA ILUMINACIÓN EN UN CIRCUITO REGULADOR DE LA INTENSIDAD. UTILICE LOS CONTROLES DE REGULACIÓN DE LA INTENSIDAD UBICADOS EN LA LUZ PARA AJUSTAR LA LUMINOSIDAD.
- Adecuado para lugares húmedos.
- TENGA CUIDADO CUANDO RIEGUE PLANTAS PARA NO VERTER AGUA DIRECTAMENTE SOBRE LA LUZ.

Parámetros del adaptador USB y declaraciones de seguridad de UL/ETL:

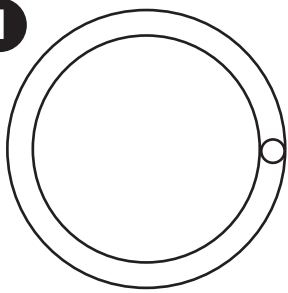
- Lea y siga detenidamente todas las instrucciones y haga caso de todas las advertencias. Guarde las instrucciones para referencia futura
- Para reducir el riesgo de incendio y descargas eléctricas, no utilice este producto cerca de agua. No deje que el producto entre en contacto con agua, lluvia u otra humedad
- Limpie la unidad solo con un paño seco. No limpie la unidad cuando esté conectada a una fuente de alimentación
- Mantenga una distancia adecuada alrededor del producto para proporcionar suficiente ventilación y accesibilidad
- No instale el producto cerca de fuentes de calor, incluyendo

- radiadores, registros de calefacción, estufas, llama abierta y otros aparatos (incluyendo amplificadores) que producen calor
- Tenga cuidado de proteger el cable de alimentación y el enchufe para no aplastarlos ni pisotearlos. Tenga precaución cuando instale el producto sobre una superficie móvil, tal como un carrito o una mesa
- Utilice solo aditamentos/accesorios especificados por el fabricante
- Para reducir el riesgo de descargas eléctricas, desenchufe el producto durante las tormentas con rayos o cuando se utilice durante períodos de tiempo prolongados
- Este producto no está diseñado para ser ajustable ni reparable. Si el producto no funciona según lo previsto, por

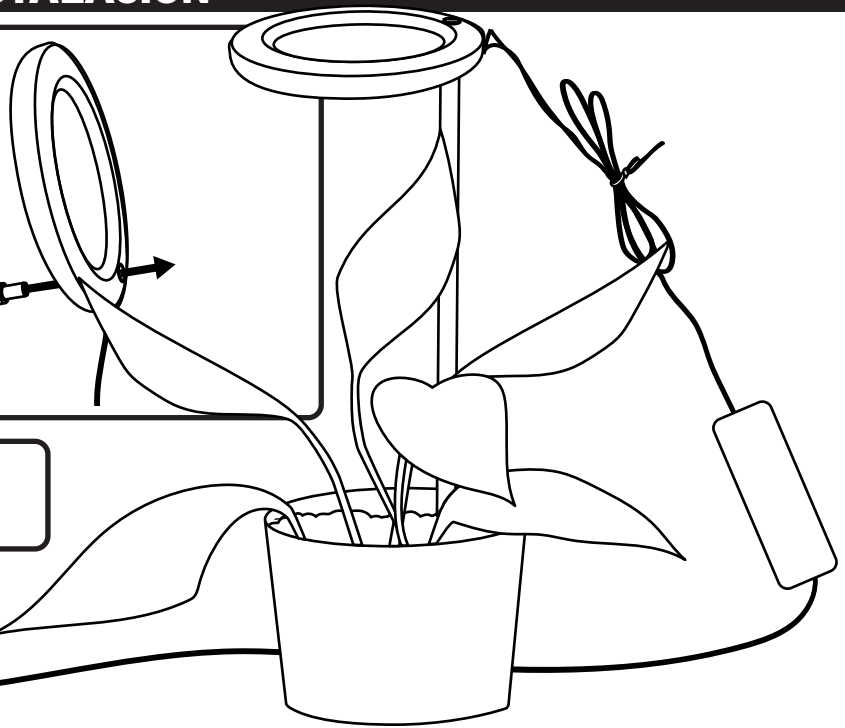
- favor, compre un reemplazo
- La placa de marcas de precaución y capacidad nominal está ubicada en la parte inferior del producto
- Utilice el producto solo en climas controlados moderados
- La temperatura ambiente máxima alrededor del producto no debe exceder 40 °C
- Para realizar la conexión a una fuente de alimentación que no esté en los EE.UU., utilice un adaptador adecuado para conectar el producto al tomacorriente local. No exceda la tensión nominal máxima impresa en el producto.

INSTALACIÓN

1



Encuentre el agujero ubicado en el anillo LED e inserte la parte superior de la estaca en el agujero. Clave la estaca en la tierra de la planta deseada.



2

Enchufe la unidad en la fuente de alimentación ya sea a través del puerto USB o del adaptador USB de 5 V y 1 A incluido.


OPERATIONS

Ajuste la estaca telescópica

Ajuste la estaca telescópica de 9.8 a 18.5 pulgadas a medida que la planta vaya creciendo.

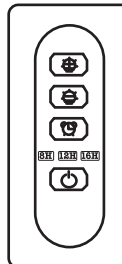


18.5 in.



9.8 in.

Controlador de funciones



Aumente la luminosidad presionando brevemente 5 niveles de luz (100%/80%/60%/40%/20%). Presione más tiempo y mantenga la presión durante 5 segundos, estará al 100%



Reduzca la luminosidad presionando brevemente 5 niveles de luz (100%/80%/60%/40%/20%). Presione más tiempo y mantenga la presión durante 5 segundos, estará al 20%



8H: La luz está "ENCENDIDA" durante 8 horas y "APAGADA" durante 16 horas.

12H: La luz está "ENCENDIDA" durante 12 horas y "APAGADA" durante 12 horas.

16H: La luz está "ENCENDIDA" durante 16 horas y "APAGADA" durante 8 horas.

NOTA: El temporizador está en un ciclo de 24 horas. La luz se encenderá automáticamente a la misma hora todos los días. No apague manualmente la luz ni corte la fuente de alimentación. Si eso sucede, reajuste la función del temporizador seleccionado de nuevo el temporizador.



Presione para encender y apagar. El indicador de la luz estará encendido si el accesorio para iluminación está encendido.

GUÍA DE RESOLUCIÓN DE PROBLEMAS

PROBLEMA	CAUSA POSIBLE	MEDIDA CORRECTIVA
La luz no se enciende.	La alimentación está desconectada en el interruptor de la luz.	Verifique que el indicador de la luz esté encendido. Compruebe la conexión de alimentación eléctrica.
Le temporizador ha funcionado incorrectamente.	Es posible que se haya interrumpido el ajuste del temporizador.	Desconecte y reconecte la alimentación eléctrica para reajustar la unidad.
La estaca no se está ajustando.	Compruebe si las piezas están dañadas y tienen polvo o algún derrame.	Límpielos si es necesario y reconecte.
La luz está más atenuada de lo usual.	Las luces LED emiten menos luz gradualmente con el tiempo.	Verifique que el ajuste de atenuación no esté activo en el controlador.
Aún resolviendo problemas.	Después de haber comprobado todas las áreas.	Contacte a Servicio al Cliente llamando al 1-800-291-8838

GARANTÍA LIMITADA DE 3 AÑOS

Good Earth Lighting® - El fabricante garantiza que este accesorio para iluminación estará libre de defectos de materiales y de fabricación por un período de (3) años a partir de la fecha de compra original por el consumidor. El accesorio para iluminación no está garantizado para utilizarse en una aplicación comercial o minorista. La garantía está limitada al uso en un entorno residencial. Repararemos o reemplazaremos (a nuestra opción) la unidad en el color y estilo originales, si se encuentran disponibles, o en un color y estilo similares si el artículo original ha sido discontinuado, sin cargo alguno. Las unidades defectuosas deben ser empaquetadas apropiadamente y enviadas al fabricante con una carta de explicación y su recibo de compra original que muestre la fecha de compra. Llame al **1-800-291-8838** para obtener un número de autorización de devolución y una dirección a la que enviar su producto defectuoso. **Nota: NO** se aceptarán envíos contra reembolso (C.O.D.). La responsabilidad del fabricante está en cualquier caso limitada al reemplazo del producto que consiste en el accesorio para iluminación defectuoso. El fabricante no será responsable de ninguna otra pérdida, daño, costo de mano de obra o lesión que el producto cause. Esta limitación de la responsabilidad del fabricante incluye toda pérdida, daño, costo de mano de obra o lesión que sea (I) a una persona o a bienes materiales u otra cosa; (II) sea de carácter incidental o emergente; (III) se base en teorías de garantía, contrato, negligencia, responsabilidad estricta, agravio o de otro tipo; o (IV) se relacione directa o indirectamente con la venta, el uso o la reparación del producto. Esta garantía le confiere a usted derechos específicos y es probable que usted tenga también otros derechos, que varían de un estado a otro.

DECLARACIÓN DE LA FCC: Este dispositivo cumple con la Parte 15 de las Reglas de la FCC. Su utilización está sujeta a las dos condiciones siguientes: (1) Este dispositivo no podrá causar interferencia perjudicial y (2) este dispositivo debe aceptar cualquier interferencia recibida, incluyendo interferencia que pueda causar un funcionamiento no deseado. Precaución: Los cambios o modificaciones de este producto que no estén aprobados expresamente por la parte responsable del cumplimiento de la normativa podrían anular la autoridad del usuario para utilizar el equipo. NOTA: Este equipo ha sido sometido a pruebas y se ha comprobado que cumple con los límites para un dispositivo digital de Clase B, conforme a la Parte 15 de las Reglas de la FCC. Estos límites están diseñados para proporcionar una protección razonable contra la interferencia perjudicial en una instalación residencial. Este equipo genera, utiliza y puede emitir energía de radiofrecuencia y, si no se instala y utiliza de acuerdo con las instrucciones, es posible que cause interferencia perjudicial para las radiocomunicaciones. Sin embargo, no hay garantía de que no vaya a ocurrir interferencia en una instalación específica. Si este equipo causa interferencia perjudicial para la recepción de radio o televisión, lo cual se puede determinar apagando y encendiendo el equipo, se insta al usuario a intentar corregir la interferencia mediante una o más de las siguientes medidas: Reorientar o reubicar la antena receptora. -- Aumente la separación entre el equipo y el receptor. -- Conecte el equipo a un tomacorriente de un circuito distinto al circuito al cual el receptor está conectado. -- Consulte al distribuidor o a un técnico de radio/TV que tenga experiencia para obtener ayuda.

Nombre de la parte responsable ante la FCC: Good Earth Lighting Inc. Dirección: 1400 E Business Center Drive, STE 108 Mount Prospect, IL 60056 USA. Número de teléfono: 1-800-291-8838



¿Necesita ayuda?

Por favor, visite nuestro sitio web en: www.goodearthlighting.com/support o llame al Centro de Atención al Cliente al **1-800-291-8838**, de 8:30 a.m. a 5 p.m., Hora Central (CST), de lunes a viernes.

Good Earth Lighting® 1400 East Business Center Drive, Ste. 108 Mount Prospect, IL 60056
Good Earth Lighting® es una marca registrada de Good Earth Lighting, Inc. © 2022 Good Earth Lighting, Inc. REV08.22