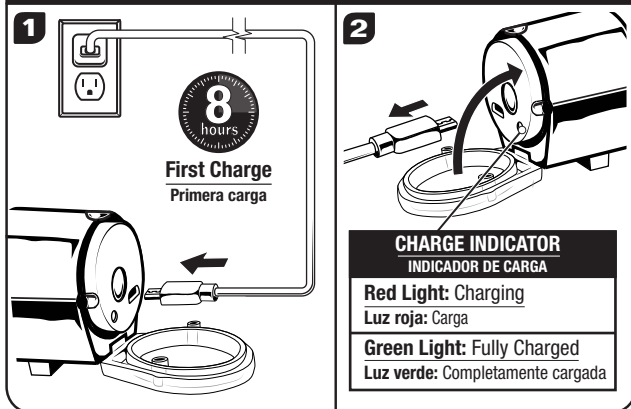


Charging / Carga



1 Before 1st use, charge the unit with a 1A USB wall charger (not included) and the included 6" micro USB cord until charge indicator light turns green.

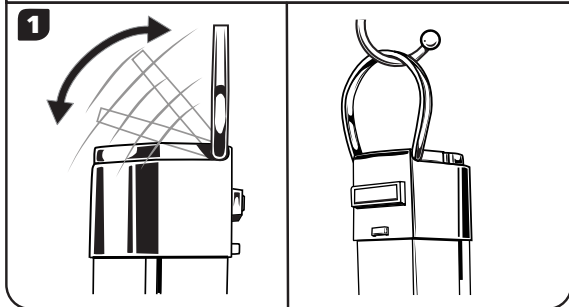
2 Once charged, remove micro USB cord from charging port and re-attach the weather resistant cap completely before use.

1 Antes del primer uso, cargue la unidad con un cargador de pared USB de 1A (no incluido) y el cable micro USB de 15,2 cm hasta que la luz indicadora de carga se ponga verde.

2 Una vez que la unidad esté cargada, retire el cable micro USB del puerto de carga y reinstale completamente la tapa resistente a la intemperie antes de usar la unidad.

Mounting / Montaje

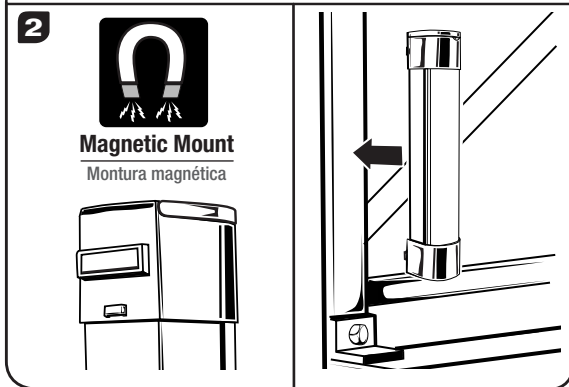
Integrated Hanger / Colgador integrado



1 Flip up the hanger located opposite of power button, allowing the light to hang from a hook, branch, etc.

1 Voltee hacia arriba el colgador ubicado en la posición opuesta al botón de alimentación, para permitir que la luz cuelgue de un gancho, una rama, etc.

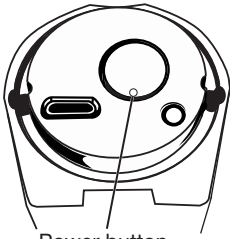
Magnet mount / Montura magnética



2 Located on the back side of the task light are 2 magnets that can be used to attach to any steel or iron surfaces including car hood, steel shelving, etc.






2 En el lado trasero de la luz para tareas hay 2 imanes que se pueden utilizar para sujetar la unidad a cualquier superficie de acero o de hierro, incluyendo capós (cofres) de auto, estantes de acero, etc.

Operation / Utilización



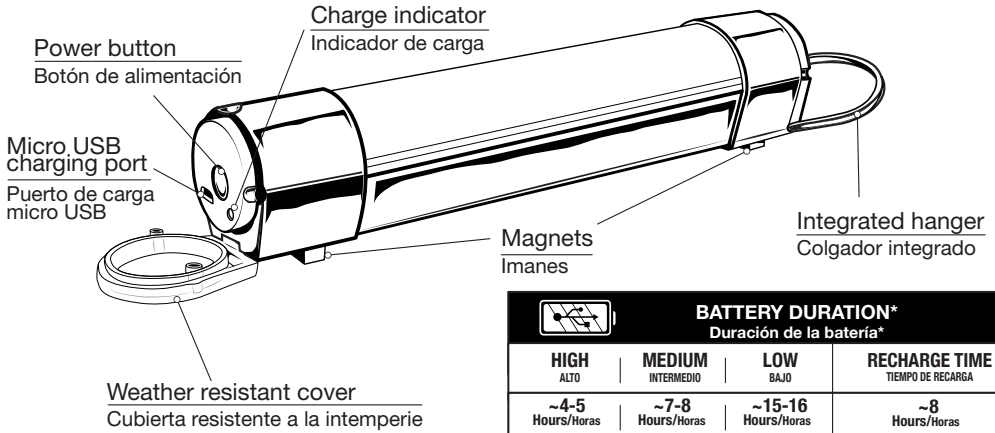
Power button
Botón de alimentación

LIGHT SETTINGS / CONFIGURACIÓN DE LA LUZ

-  **HIGH (100% Brightness)**
ALTA (100% de luminosidad)
-  **MEDIUM (~50% Brightness)**
INTERMEDIA (~50% de luminosidad)
-  **LOW (~20% Brightness)**
BAJA (~20% de luminosidad)
-  **OFF**
APAGADA
-  **Emergency Flashing**
Parpadeo de emergencia

By pressing the power button, the light will turn on in the order of high, med, low, and then off. For using the **EMERGENCY FLASHING** setting, press and hold the **POWER** button. This function works on all settings (**HIGH, MEDIUM, and LOW**). Press and hold the power button again to deactivate the emergency flashing.

Al presionar el botón de alimentación, la luz se encenderá en el orden de alta, intermedia, baja y luego apagada. Para utilizar la configuración de parpadeo de emergencia, presione y mantenga presionado el botón de alimentación. Esta función actúa en todas las configuraciones (ATLA, INTERMEDIA y BAJA). Mantenga presionado el botón de encendido nuevamente para desactivar el parpadeo de emergencia.



Power button
Botón de alimentación

Charge indicator
Indicador de carga

Micro USB charging port
Puerto de carga micro USB

Weather resistant cover
Cubierta resistente a la intemperie

Magnets
Imanes

Integrated hanger
Colgador integrado



BATTERY DURATION*

Duración de la batería*

HIGH ALTO	MEDIUM INTERMEDIO	LOW BAJO	RECHARGE TIME TIEMPO DE RECARGA
~4-5 Hours/Horas	~7-8 Hours/Horas	~15-16 Hours/Horas	~8 Hours/Horas

Light can be plugged in for continuous use.

La luz se puede enchufar para uso continuo.

*Expected duration from the first full charge
*Duración esperada desde la primera carga completa

WARNING: This product contains Lithium batteries. Batteries may leak harmful liquids or ignitable materials or explode causing injury and product damage. Once the batteries are depleted and no longer charge, the entire unit should be disposed of properly.

CAUTION: ONLY OPERATE THIS PRODUCT IN ENVIRONMENT WITH TEMPERATURES BETWEEN 32°F - 113°F (0°C-45°C)

CAUTION: DO NOT SUBMERGE IN WATER

CAUTION: NOT INTENDED FOR PERMANENT OUTDOOR USE. DISCOLORATION MAY OCCUR WHEN LEFT EXPOSED OUTDOORS FOR LONG PERIODS OF TIME.

ADVERTENCIA: Este producto contiene baterías de litio. Es posible que las baterías dejen escapar líquidos peligrosos o materiales inflamables, o que exploten y causen lesiones y daños al producto. Una vez que las baterías se hayan agotado y ya no se carguen, la unidad completa se deberá desechar adecuadamente.

PRECAUCIÓN: UTILICE ESTE PRODUCTO SOLAMENTE EN UN ENTORNO CON TEMPERATURAS ENTRE 32°F Y 113°F (0°C Y 45°C)

PRECAUCIÓN: NO SUMERJA LA UNIDAD EN AGUA

PRECAUCIÓN: NO ESTÁ DESTINADO PARA USO PERMANENTE EN EXTERIORES. LA DECOLORACIÓN PUEDE OCURRIR CUANDO SE DEJA EXPUESTO AL AIRE LIBRE DURANTE LARGOS PERIODOS DE TIEMPO.

For more product and warranty information, go to: www.goodearthlighting.com

Para obtener más información sobre el producto y su garantía, visite: www.goodearthlighting.com



IMPORTANT:

Failure to follow instructions carefully may cause damage. If planning to dispose after use, please locate local recycling center @ call2recycle.org

IMPORTANT: Si no se siguen detenidamente las instrucciones, es posible que el resultado sea daños al producto. Si piensa desechar el producto después de usarlo, sírvase localizar el centro de reciclaje local en call2recycle.org



Need Help?

Questions? Call our Customer Service Center 1-800-291-8838.
www.goodearthlighting.com



¿Necesita ayuda?

¿Preguntas? Llame a nuestro Centro de Servicio al Cliente al 1-800-291-8838.
www.goodearthlighting.com